

कवन-१

(भाषा सीखने का नया नज़रिया)



श्रवण कौशल
(Listening Skills)



मौखिक अभिव्यक्ति कौशल
(Speaking Skills)



पठन कौशल
(Reading Skills)




लेखन कौशल
(Writing Skills)



दृश्य अवलोकन
कौशल
(Viewing Skills)

डॉ. अमित कुमार सिंह पुन्ढीर
M.A (Gold Medal), M.Ed, Phd

मनिष कुमार चुड़ासमा
M.Phil, B.Ed



ऊपर दिए गए स्थान पर अपना सुंदर-सा चित्र बनाओ या चिपकाओ।

नाम -

कक्षा -

विद्यालय -




पाठ विवरण



क्रम	विषय	Contents	पृष्ठ क्रमांक
1	रंग	Colors	1
2	सगे-संबंधी	Relations	3
3	फल	Fruits	4
4	सब्जियाँ	Vegetables	5
5	पशु	Animals	7
6	पक्षी	Birds	8
7	शरीर के अंग	Body Parts	10
8	हमारे त्योहार	Our Festivals	12
9	यातायात के साधन	Mode of Transport	14
10	हिंदी वर्णमाला	Hindi Alphabets	16
11	स्वर	Vowels	17
12	पुनरावर्तन : स्वर	Revision Vowels	35
13	व्यंजन	Consonants	37
14	संयुक्त व्यंजन	Combined Consonants	78
15	पुनरावर्तन : व्यंजन	Revision Consonants	84
16	दो / तीन अक्षर वाले शब्द	Two/Three Letter Words	87
17	चार अक्षर वाले शब्द	Four Letter Words	88
18	पुनरावर्तन : शब्द	Revision Words	89
19	बाल गीत - 1	Rhyme - 1	91
20	पठन कौशल	Reading Skills	92
21	सुलेखन	Writing Skills	93
22	गिनती	Numbers	94
23	दिनों के नाम / महीनों के नाम	Days/Month	95
24	बाल गीत - 2	Rhyme - 2	96
25	श्रवण कौशल	Listening Skills	97
26	मौखिक अभिव्यक्ति कौशल	Speaking Skills	103
27	दृश्य अवलोकन कौशल	Viewing Skills	106



दिए गए निर्देश के अनुसार चित्र में रंग भरिए ।



1
Black
(काला)
Kala

2
White
(सफेद)
Safed

3
Yellow
(पीला)
Peela

4
Green
(हरा)
Hara

5
Blue
(नीला)
Neela


6
Pink
(गुलाबी)
Gulabi

7
Orange
(नारंगी)
Narangi

8
Red
(लाल)
Lal



Colours - रंग - Rang



Green
(हरा)
Hara

Blue
(नीला)
Neela

Orange
(नारंगी)
Narangi

Red
(लाल)
Lal








Yellow
(पीला)
Peela

Pink
(गुलाबी)
Gulabi

Black
(काला)
Kala

White
(सफेद)
Safed



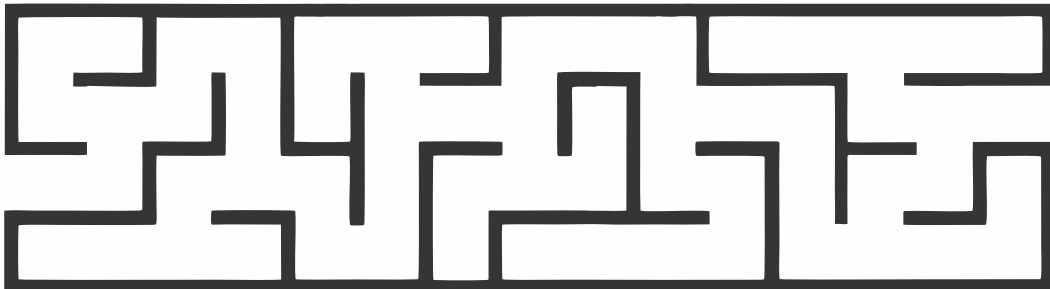
पिछले चित्र में भरे रंगों के हिंदी नाम बताइए।



दिए गए चित्र में बच्चों से रंग भरवाएँ ।



चिट्ठू कौन से रास्ते से स्कूल जाएगा ?





Relations - सगे-संबंधी - Sage Sambandhi



Grand Father
दादाजी / नानाजी
Dadaji / Nanaji



Grand Mother
दादीजी / नानीजी
Dadiji / Naniji



Father
पिता
Pita



Mother
माता / माँ
Mata / Maa



Brother
भाई
Bhai



Sister
बहन
Bahan



Son
पुत्र / बेटा
Putra / Beta



Daughter
पुत्री / बेटी
Putri / Beti



Uncle
चाचाजी / मामाजी / तारुजी /
मौसाजी / फूफाजी
Chachaji / Mamaji / Tauji /
Mausaji / Fufaji



Aunty
चाचीजी / मामीजी / ताईजी /
मौसीजी / बुआजी
Chachiji / Mamiji / Taiji /
Mausiji / Buaji



Fruits - फल - Fal



Orange संतरा Sanatra



Guava अमरुद Amrud



Mango आम Aam



Papaya पपीता Papita



Pineapple अनन्नास Anannaas



Apple सेब Seb



Grapes अंगूर Angoor



Musk Melon खरबूज Kharbuj



Banana केला Kela



Watermelon तरबूज Tarbooz



Custard Apple सीताफल Sitafal



Pomegranate अनार Anaar

ऊपर दिए गए फलों के नाम बच्चों को बताएँ।



Animals - पशु - Pashu




Cat बिल्ली Billee



Dog कुत्ता Kutta



Rabbit खरगोश Khargosh



Cow गाय Gaay



Mouse चूहा Chooaha



Horse घोड़ा Ghoda



Lion शेर Sher



Tiger बाघ Baagh




Elephant हाथी Hathi



Bear भालू Bhaloo



Goat बकरी Bakari



Fish मछली Machhlee

शिक्षक कक्षा में बोलकर सुनाए। बाद में बच्चे उसे दोहराएँ।



Body Parts - शरीर के अंग - Sharir Ke Anga



Chehra

चेहरा



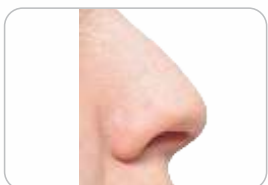
Aankh

आँख



Kaan

कान



Naak

नाक



Honth

होंठ



Pair

पैर



Haath

हाथ



Ungali

उँगली



Munh

मुँह



Daant

दाँत



सही मिलान कीजिए






Mode of Transport
यातायात के साधन - Yatayat ke Sadhan



Car - कार



Bus - बस



Train - रेलगाड़ी - Railgadi



Truck - ट्रक



Cycle - साइकिल



Scooter - स्कूटर



Aeroplane

हवाई जहाज - Hawaii Jahaj



Boat

नाव - Naav



Ship

पानी का जहाज - Pani ka Jahaj



Cycle Rickshaw

साइकिल रिक्शा



Bullock Cart

बैलगाड़ी - Bailgadi



Tractor - ट्रैक्टर



Helicopter

हेलीकॉप्टर



Horse-Drawn Vehicle

घोड़ा गाड़ी - Ghoda Gadi



Auto Rickshaw

ऑटो रिक्शा



हिंदी वर्णमाला

हमारे मुँह से निकली आवाज़ों (ध्वनियों) को लिखित रूप में वर्ण कहते हैं। वर्ण दो प्रकार के होते हैं।

Vowels - स्वर - Swar

वे वर्ण जिनका उच्चारण करने के लिए किसी दूसरे वर्ण की आवश्यकता नहीं होती, स्वर कहलाते हैं।

अ a	आ aa	इ e	ई ee	उ u	ऊ oo	ऋ ri	ए ay
ऐ aie	ओ o	औ ow	अं ang	अः aha			

Consonants - व्यंजन - Vyanjan

वे वर्ण जिनका उच्चारण करने के लिए किसी दूसरे वर्ण की आवश्यकता होती है, व्यंजन कहलाते हैं।

क ka	ख kha	ग ga	घ gha	ङ nga	च cha	छ chha	ज ja	झ jha	ञ yanya
ट ta	ठ thha	ड da	ढ dhha	ण ana	त ta	थ tha	द da	ध dha	न na
प pa	फ pha	ब ba	भ bha	म ma	य ya	र ra	ल la	व va	
श sha	ष shha	स sa	ह ha						

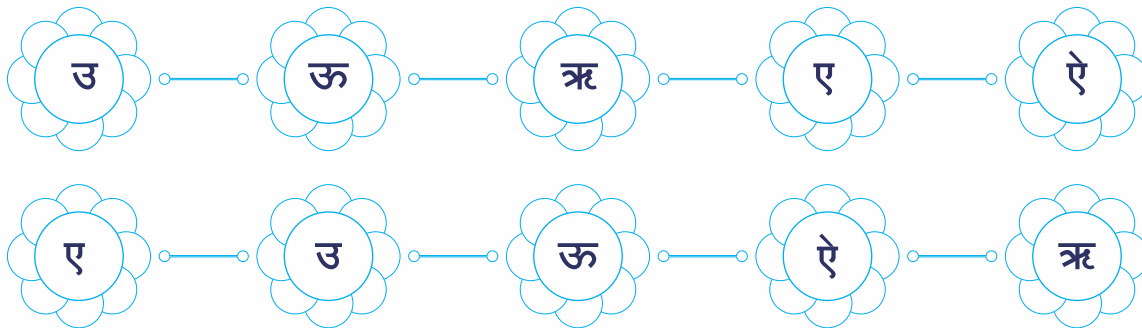
Combined Letters - संयुक्त व्यंजन - Sanyukt Vyanjan

ऐसे व्यंजन जो एक से अधिक व्यंजनों को एक साथ मिलाकर लिखे जाते हैं। उन्हें संयुक्त व्यंजन कहते हैं।

क्ष ksha	त्र tra	ज्ञ gya	श्र shra
-------------	------------	------------	-------------



'उ' में लाल, 'ऊ' में हरा, ए में नीला,
ऐ में नारंगी तथा 'ऋ' में पीला रंग भरो।



चित्र की शुरु की आवाज़ लिखो ।















दिये गए वर्णों के चित्र पहचान कर रंग भरो ।

इ



उ



अ



ओ



औ



अं



चित्र की शुरु की आवाज़ लिखो





दो अक्षर वाले शब्द

फ+न = फन

बस

नल

पर

जग

र+स = रस

वन

हल

तन

मन

त+ट = तट

गज

घर

थन

घन

र+थ = रथ

फल

खत

जल

छत

तीन अक्षर वाले शब्द

म+ह+ल = महल

कमल

मगर

चरण

सड़क

क+ल+श = कलश

मटर

सरल

नयन

पलक

फ+स+ल = फसल

हवन

शहद

रकम

नमक

भ+व+न = भवन

पवन

बतख

वज़न

कलम



पठन कौशल



पठन कौशल - १

नीचे दिए गए शब्द पढ़िए -

- | | | | |
|----------|----------|----------|----------|
| १ - नगर | २ - रकम | ३ - अमर | ४ - नटवर |
| ५ - वतन | ६ - बरगद | ७ - चमचम | ८ - कड़क |
| ९ - शबनम | १० - सफल | ११ - जलन | १२ - तरल |
| १३ - चमक | १४ - नरम | १५ - झटक | १६ - दहन |
| १७- बचपन | १८- शलगम | १९- नटखट | २०- अजगर |

पठन कौशल - २

नीचे दिए गए वाक्य पढ़िए -

- | | |
|----------------------------------|-----------------------|
| १ - अजय चल । | ११- रथ पर घर चल । |
| २ - पथ पर एक तरफ चल । | १२- अमन बरतन इधर रख । |
| ३ - अब थरमस भर । | १३- नमक उधर रख । |
| ४ - बस पर चढ़ । | १४- रजत नहर तक चल । |
| ५ - गगन घर चल । | १५- गरदन मत पकड़ । |
| ६ - नहर पर चल । | १६- जल भर कर घर चल । |
| ७ - नमन कलम उधर रख । | १७- पत्र पढ़कर चल । |
| ८ - पवन खत पढ़ । | १८- दस फल रख । |
| ९ - भरत अचकन पहन । | १९- बरगद पर मत चढ़ । |
| १० - अचकन पहन कर इधर-उधर मत चल । | २०- नटखट खटपट मत कर । |



गिनती

१

एक



२

दो



३

तीन



४

चार



५

पाँच



६

छह



७

सात



८

आठ



९

नौ



१०

दस



गिनकर अंक में लिखो





दिनों के नाम



सोमवार	Monday
मंगलवार	Tuesday
बुधवार	Wednesday
गुरुवार	Thursday

शुक्रवार	Friday
शनिवार	Saturday
रविवार	Sunday

महीनों के नाम

जनवरी	January
फरवरी	February
मार्च	March
अप्रैल	April
मई	May
जून	June

जुलाई	July
अगस्त	August
सितंबर	September
अक्टूबर	October
नवंबर	November
दिसंबर	December



बाल गीत - 2

धोबी आया



धोबी आया धोबी आया,
कितने कपडे लाया... ?
एक, दो, तीन,
एक, दो, तीन...
धोबी आया धोबी आया,
कितने कपडे लाया... ?
चार, पाँच, छह,
चार, पाँच, छह...
धोबी आया धोबी आया,
कितने कपडे लाया... ?
सात, आठ, नौ,
सात, आठ, नौ...
धोबी आया धोबी आया,
कितने कपडे लाया... ?
दस, दस, दस,
भाई, दस, दस, दस...।





श्रवण कौशल (Listening Skills)

श्रवण कौशल - १

सुनकर चित्र बनाओ तथा रंग भरो -

सूचना - शिक्षक/शिक्षिका पढ़कर सुनाए।

सुबह हुई। पर्वतों के बीच में से सूरज निकल रहा है। तीन पक्षी उड़ते नज़र आ रहे हैं। नीचे एक नदी बह रही है। इसमें एक नाव खड़ी है। पानी में दो मछलियाँ दिखाई दे रही हैं। नदी के बीच में एक कमल का सुंदर फूल खिला हुआ है। यह दृश्य सुंदर है।



श्रवण कौशल - ३



ऑडियो सुनकर सही विकल्प सुनिए -

सूचना - शिक्षक/शिक्षिका प्रश्न दो बार पढ़कर सुनाए -

१ - बंदर कैसा था ?

क - चालाक

ख - नटखट

ग - शांत

२ - बंदर चीज़ों का क्या करता था ?

क - फेंक देता था।

ख - तोड़ देता था।

ग - छिपा देता था।

३ - गिलहरी किस पेड़ पर रहती थी ?

क - बबूल

ख - शीशम

ग - साग

४ - लोमड़ी कैसी थी ?

क - अच्छी

ख - चालाक

ग - डरपोक

५ - लोमड़ी ने गाँव वालों की चीज़ें कहाँ रखी ?

क - पेड़ के नीचे

ख - जंगल के बाहर

ग - घर में

६ - चीज़ों को ढूँढने गाँव वाले कहाँ गए ?

क - खेतों में

ख - खुले मैदान में

ग - जंगल में



मौखिक अभिव्यक्ति कौशल - २

निम्नलिखित विषय पर बच्चों से पाँच वाक्य बोलने के लिए कहें ।

- मेरा परिवार
- मेरा मनपसंद फल
- मेरा प्रिय कार्टून
- मेरी कक्षा
- मेरा मनपसंद खिलौना
- मेरा बस्ता
- मेरा सबसे अच्छा दोस्त
- मेरी प्रिय शिक्षिका

मौखिक अभिव्यक्ति कौशल - ३

दिए गए चित्र में सभी आपस में क्या बातें कर रहे होंगे? सोचकर अपने सहपाठी के साथ चर्चा करो ।





दृश्य अवलोकन कौशल (Viewing Skills)

दृश्य अवलोकन कौशल - 9

चित्र देखकर उसके आगे सही अंक लिखो ।



१. जग जाओ ।
२. दाँत साफ करो ।
३. नहाने जाओ ।
४. नाश्ता करो ।



५. भगवान का नाम लो ।
६. स्कूल जाओ ।
७. खेलने जाओ ।
८. बड़ों की सहायता करो ।



९. बगीचा साफ करो ।
१०. साफ-सफाई करो ।
११. गृहकार्य करो ।



१२. सो जाओ

